

Das Platzwunder für mehr Klemmraum

- Decken und Wandmontage
- Mehr Klemmraum
- Montage mit und ohne Flügel möglich
- Aufnahme für Deckenhaken



Montagehinweis




1 Loch mit Stanzzange ausstanzen.




2 Deckel aufdrehen.



3 Montage als Deckengroßdose.

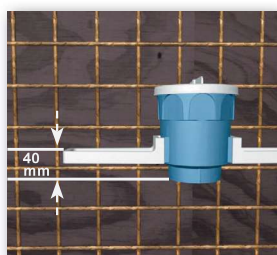


4 Wandmontage als Elektronikgroßdose.

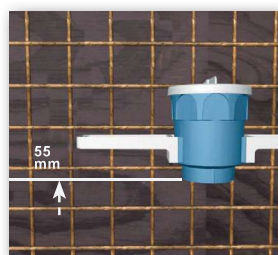


5 Montage als Elektronikgroßdose mit Flügeln.


Anwendung Flügel



1 Flügel mit Abstand von 40 mm aufschieben, bei anderem Abstand Flügel drehen.



2 Bei Abstand von 55 mm den Flügel umgedreht aufschieben.



3 Montage mit Flügel auf der Stahlarmierung/Elektronikdose.



4 Einfache Montage der Universalgroßdose mit Hilfe der Flügel.



Typ	B400	B1300
Ausführung	Universaldose	Flügel
Artikel-Nr.	7400002	7400006
VE / UK / PL	50 / 50 / 1.000	50 / 250 / 9.000
Tiefe	111 mm	-
Schraubabstand	60 mm	-
Rohreinführung M20 / M25	8	-
Material	PP	PP



Video