

NORMBAU

PASSION FOR CARE



NORMBAU 577 – 587

Kippspiegel	577
Badaccessoires	577 - 578 / 581 - 582
Stütz-/Haltegriffe	579 / 582 - 583
Duschhandläufe	584
Brausestange	584
Duschvorhänge	585
Duschsitze	581 / 586

TECHNIK & ZUBEHÖR 587

BARRIEREFREI / ALTERSGERECHT – KIPPSPIEGEL

Nylon weiß



Kippspiegel

Bestell-Nr.	€/Stück	Farbe	Maße (B x H x T) [mm]
93 077 98	458,90	weiß	590 x 500 x 153

Beleuchtung	• Ohne
Ausstattung	<ul style="list-style-type: none"> • Vertikal schwenkbar, Neigung bis 25° stufenlos verstellbar • Verstellkraft kann reguliert werden • Mit seitlichen Haltestützen, Kippelement und Bediengriff
Spiegelfläche Maße (B x H)	• 500 x 500 mm
Befestigung	• Inkl.

BARRIEREFREI / ALTERSGERECHT – BADACCESSOIRES

Nylon weiß



Wandhaken
Serie Nylon 400
schmal

Bestell-Nr.	€/Stück	Farbe
93 071 73	4,20	weiß



Wandhaken
Serie Nylon 400

Bestell-Nr.	€/Stück	Farbe
93 725 51	4,06	weiß



Handtuchhalter
Serie Nylon 400
zweiarmig, beweglich

Bestell-Nr.	€/Stück	Farbe	Ausladung [mm]
93 070 65	110,33	weiß	450



Haltegriff/
Handtuchhalter
Serie Nylon 400

Bestell-Nr.	€/Stück	Farbe	Breite [mm]	Ausladung [mm]
93 070 83	83,44	weiß	300	90
93 099 31	95,50	weiß	400	80
93 099 37	104,77	weiß	600	80

Material	• Stahlkern, Nylon ummantelt
Griff ø	• 34 mm



Handtuchhalter
Serie Nylon 400

Bestell-Nr.	€/Stück	Farbe	Breite [mm]
93 070 89	112,10	weiß	800

Material	• Stahlkern, Nylon ummantelt
Griff ø	• 34 mm



Papierrollenhalter
Serie Nylon 400

Bestell-Nr.	€/Stück	Farbe
93 071 01	23,41	weiß

BARRIEREFREI / ALTERSGERECHT – BADACCESSOIRES

Nylon weiß



Reserve-
Papierrollenhalter
Serie Nylon 400

Bestell-Nr. € /Stück
93 071 07 30,36



Farbe
weiß



WC-Bürstengarnitur
Serie Nylon 400

Bestell-Nr. € /Stück
93 099 66 77,89



Farbe
weiß



WC-Bürstengarnitur
Serie Nylon 400

Bestell-Nr. € /Stück
93 071 13 94,57



Farbe
weiß



Rückenstütze Nylon
Serie 400

Bestell-Nr. € /Stück
93 725 75 322,64



Farbe
weiß

Maße (B x H x T) [mm]
600 x 165 x 208

- Material
- Bügel: Edelstahlrohr, Nylon ummantelt
 - Polster: PUR-Integralschaum



Ablage
Serie Nylon 400

Bestell-Nr. € /Stück
93 070 16 189,41



Farbe
weiß

Breite [mm]
600

Tiefe [mm]
142

- Info
- Oberteil abnehmbar



BARRIEREFREI / ALTERSGERECHT – STÜTZ-/HALTEGRIFFE

ø 34 mm – Nylon weiß



Wandstützgriff
Serie Nylon 400

Bestell-Nr.	€/Stück	Farbe	Ausladung [mm]
93 072 76	294,76	weiß	600

Material	• Stahlkern, Nylon ummantelt
Oberfläche	• Rutschsichere Griffzone durch Struktur
Info	• Belastbar max.: 125 kg



Stützklappgriff
Serie Nylon 400

Bestell-Nr.	€/Stück	Farbe	Ausladung [mm]
93 072 77	492,31	weiß	600
93 099 26	535,40	weiß	720
93 099 27	530,33	weiß	850

Material	• Stahlkern, Nylon ummantelt
Oberfläche	• Rutschsichere Griffzone durch Struktur
Info	• Belastbar max.: 125 kg • TÜV SÜD PRODUKT SERVICE zertifiziert (Zertifikat Nr.: Z1 029405 0016)



Stützklappgriff
Serie Nylon 400
mit Papierrollenhalter

Bestell-Nr.	€/Stück	Farbe	Ausladung [mm]
93 984 24	618,51	weiß	850

Material	• Stahlkern, Nylon ummantelt
Oberfläche	• Rutschsichere Griffzone durch Struktur
Info	• Belastbar max.: 125 kg • Einstellbare Bremse



Winkelgriff 90°
Serie Nylon 400

Bestell-Nr.	€/Stück	Farbe	Maße (B x H) [mm]
93 072 81	238,71	weiß	300 x 300
93 072 82	251,27	weiß	320 x 620

Material	• Stahlkern, Nylon ummantelt
Oberfläche	• Rutschsichere Griffzone durch Struktur
Info	• Reversibel • Belastbar max.: 125 kg



Winkelgriff 135°
Serie Nylon 400

Bestell-Nr.	€/Stück	Farbe	Maße (B x H) [mm]
93 725 43	259,97	weiß	501 x 312

Material	• Stahlkern, Nylon ummantelt
Oberfläche	• Rutschsichere Griffzone durch Struktur
Info	• Reversibel • Belastbar max.: 125 kg

BARRIEREFREI / ALTERSGERECHT – DUSCHE

ø 34 mm – Nylon weiß



Brausestange
Serie Nylon 400
800 mm Höhe

Bestell-Nr.	€/Stück
93 071 43	192,31

Material	• Stahlkern, Nylon ummantelt
Brausehalter	• Neigungswinkel- und höhenverstellbar
Info	• Mit langem Bedienhebel • Seitlicher Vielzahlhaken



Duschhandlauf
Serie Nylon 400
mit Brausestange
1158 mm Höhe

Bestell-Nr.	€/Stück
93 725 87	564,40


Material	• Stahlkern, Nylon ummantelt
Oberfläche	• Rutschsichere Griffzone durch strukturierte Oberfläche
Brausehalter	• Stufenlos verstellbar
Maße (B x T)	• 763 x 763 mm
Info	• Reversibel • Belastbar max.: 125 kg



Duschhandlauf
Serie Nylon 400
mit Brausestange
1158 mm Höhe

Bestell-Nr.	€/Stück
93 072 78	519,94

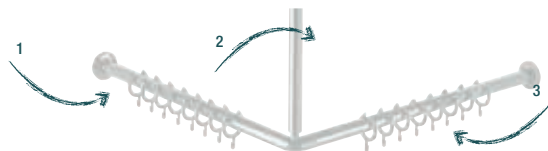
Material	• Stahlkern, Nylon ummantelt
Oberfläche	• Rutschsichere Griffzone durch Struktur
Brausehalter	• Stufenlos verstellbar
Maße (B x T)	• 763 x 400 mm
Info	• Reversibel • Belastbar max.: 125 kg



Duschhandlauf
Serie Nylon 400
mit Brausestange
1158 mm Höhe

Bestell-Nr.	€/Stück
93 072 79	585,66

Material	• Stahlkern, Nylon ummantelt
Oberfläche	• Rutschsichere Griffzone durch Struktur
Brausehalter	• Stufenlos verstellbar
Maße (B x T)	• 763 x 763 mm
Info	• Reversibel • Belastbar max.: 125 kg



1 | Duschvorhangstange
Serie Nylon 400

Schenkellänge
900 mm

Bestell-Nr.	€/Stück
93 071 49	280,27

Farbe
weiß

Vorhangringe
18

Material	• Stahlkern, Nylon ummantelt
Info	• Ohne Deckenabhängung • Auf jedes Maß kürzbar • Sondermaße auf Anfrage

Schenkellänge
1000 mm

Bestell-Nr.	€/Stück
93 099 52	284,13

Farbe
weiß

20

Schenkellänge
1200 mm

Bestell-Nr.	€/Stück
93 099 58	371,31

Farbe
weiß

24

2 | Deckenabhängung
Serie Nylon 400

Bestell-Nr.	€/Stück
93 071 55	63,31

Farbe
weiß

Material	• Stahlkern, Nylon ummantelt
Länge	• 500 mm
Info	• Auf jedes Maß kürzbar • Sondermaße auf Anfrage

3 | Vorhangring offen
Serie Nylon 400

Bestell-Nr.	€/Stück
93 071 61	2,84

Farbe
weiß

BARRIEREFREI / ALTERSGERECHT – DUSCHSITZE

ø 32 mm – Nylon weiß



Einhängesitz
Nylon Serie 400
klappbar, **mit**
Arretiervorrichtung

Bestell-Nr.	€/Stück	Farbe	Maße (B x H x T) [mm]
93 072 84	1.147,16	weiß	410 x 459 x 564
Material		• Stahlkern, Nylon ummantelt	
Info		<ul style="list-style-type: none"> • Zum Einhängen in NORMBAU Duschhandläufe und Haltegriffe • In hochgeklapptem Zustand automatisch arretiert • Belastbar max. 175 kg 	



Einhängesitz
Nylon Serie 400
klappbar, **mit**
Arretiervorrichtung

Bestell-Nr.	€/Stück	Farbe	Maße (B x H x T) [mm]
93 099 40	888,20	weiß	410 x 459 x 564
Material		• Stahlkern, Nylon ummantelt	
Info		<ul style="list-style-type: none"> • Sitzpolster: PUR Integralschaum • Zum Einhängen in NORMBAU Duschhandläufe und Haltegriffe • In hochgeklapptem Zustand automatisch arretiert • Belastbar max. 175 kg 	

BARRIEREFREI / ALTERSGERECHT – BADACCESSOIRES

Aluminium pulverbeschichtet

Farbauswahl

Die Serie Cavere ist in diesen weiteren Farben auf Anfrage erhältlich:



weiß



silber-metallic



Aubergine



Papierrollenhalter
Cavere

Bestell-Nr.	€/Stück	Farbe
93 780 60	44,81	anthrazit-metallic



Papierrollenhalter
Cavere
für Stützgriffe

Bestell-Nr.	€/Stück	Farbe
93 780 18	63,19	anthrazit-metallic
Technik		• Mit selbsteinstellender und wartungsfreier Abrollbremse



Papierrollenhalter
für Halte-Winkelgriffe
Cavere

Bestell-Nr.	€/Stück	Farbe
93 780 91	63,19	anthrazit-metallic
Technik		• Mit selbsteinstellender und wartungsfreier Abrollbremse

BARRIEREFREI / ALTERSGERECHT – BADACCESSOIRES

Aluminium pulverbeschichtet

Farbauswahl

Die Serie Cavere ist in diesen weiteren Farben auf Anfrage erhältlich:



weiß



silber-metallic



Aubergine



WC-Bürstengarnitur
Cavere

Bestell-Nr.	€/Stück
93 780 57	87,39



Farbe
anthrazit-metallic



Rückenstütze
Cavere

Bestell-Nr.	€/Stück
93 780 33	556,50



Farbe
anthrazit-metallic

Maße (B x H x T) [mm]
825 x 200 x 160

Material	<ul style="list-style-type: none"> Rückenstütze PUR-Integralschaum, schwarz
Info	<ul style="list-style-type: none"> Montageplatte zur Befestigung von 2 Stützklaappgriffen (der Serie Cavere) mit Befestigungsabstand: 700 mm Das Montage-Set ist entsprechend der Wandbeschaffenheit festzulegen und separat zu bestellen

BARRIEREFREI / ALTERSGERECHT – STÜTZ-/HALTEGRIFFE

Aluminium pulverbeschichtet



Wandstützgriff
Cavere Vario

Bestell-Nr.	€/Stück
93 066 15	283,19
93 066 16	318,13



Farbe
anthrazit-metallic

Ausladung [mm]
600



Farbe
anthrazit-metallic

Ausladung [mm]
850

Info | • Belastbar max. 100 kg



Stützklaappgriff
Cavere Vario

Bestell-Nr.	€/Stück
93 066 13	421,19
93 170 40	466,89
93 066 14	482,13



Farbe
anthrazit-metallic

Ausladung [mm]
600



Farbe
anthrazit-metallic

Ausladung [mm]
850



Farbe
anthrazit-metallic

Ausladung [mm]
900

Technik	<ul style="list-style-type: none"> Mit einstellbarer Bremse
Info	<ul style="list-style-type: none"> Belastbar max. 100 kg TÜV SÜD PRODUKT SERVICE zertifiziert (Zertifikat Nr. Z1 14 11 29405 014) Nachrüstbar mit Papierrollenhalter Bestell-Nr. 93 780 18

[siehe Seite 581](#)

BARRIEREFREI / ALTERSGERECHT – STÜTZ-/HALTEGRIFFE

Aluminium pulverbeschichtet



Haltegriff
Cavere

Bestell-Nr.	€/Stück	Farbe	Breite [mm]
93 780 21	89,61	anthrazit-metallic	300
93 780 22	115,60	anthrazit-metallic	600
93 780 23	152,34	anthrazit-metallic	1000

Info

- Belastbar max. 100 kg
- Nachrüstbar mit Papierrollenhalter
Bestell-Nr. 93 780 91

[siehe Seite 581](#)



Bestell-Nr.
93 780 29

Winkelgriff 90°
Cavere

links

Bestell-Nr.	€/Stück	Farbe	Maße (B x H) [mm]
93 254 28	184,60	anthrazit-metallic	400 x 400
93 254 31	204,31	anthrazit-metallic	400 x 750
93 254 33	220,46	anthrazit-metallic	500 x 950

rechts

93 254 29	181,01	anthrazit-metallic	400 x 400
93 254 30	204,31	anthrazit-metallic	400 x 750
93 254 32	220,46	anthrazit-metallic	500 x 750

Info

- Belastbar max.: 100 kg
- Nachrüstbar mit Papierrollenhalter
Bestell-Nr. 93 780 91

[siehe Seite 581](#)



Abb. zeigt
rechts

Winkelgriff 135°
Cavere

links

Bestell-Nr.	€/Stück	Farbe	Maße (B x H) [mm]
93 780 24	189,99	anthrazit-metallic	316 x 350

rechts

93 780 25	189,99	anthrazit-metallic	316 x 350
-----------	--------	--------------------	-----------

Info

- Belastbar max.: 100 kg
- Nachrüstbar mit Papierrollenhalter
Bestell-Nr. 93 780 91

[siehe Seite 581](#)

BARRIEREFREI / ALTERSGERECHT – DUSCHE

Aluminium pulverbeschichtet



Duschhandlauf Cavere

links

Bestell-Nr. €/Stück

93 780 49 218,66



Farbe

anthrazit-metallic

Maße (B x H x T) [mm]

750 x 111 x 450

rechts

93 780 50 218,66



anthrazit-metallic

450 x 111 x 750

beidseitig

93 780 51 291,24



anthrazit-metallic

750 x 111 x 750

Info

- Belastbar max.: 150 kg
- Zum Einhängen von Einhängesitzen Bestell-Nr. 93 780 47 und 93 780 48

[siehe Seite 586](#)



Duschhandlauf Cavere

mit Brausehalter

1200 mm Höhe
anthrazit-metallic

Bestell-Nr. €/Stück

93 780 54 463,30



Brausehalter

- Neigungswinkel- und höhenverstellbar, stufenlos

Maße (B x T)

- 750 x 750 mm

Info

- Brausestange verschiebbar, reversibel
- Seitlich eingelagerter Bedienhebel zur Einhandbetätigung ohne Drehbewegung
- Belastbar max.: 150 kg
- Zum Einhängen von Einhängesitzen Bestell-Nr. 93 780 47 und 93 780 48

[siehe Seite 586](#)



Duschhandlauf Cavere

mit Brausehalter

1200 mm Höhe
anthrazit-metallic

Bestell-Nr. €/Stück

93 780 55 582,50



Brausehalter

- Neigungswinkel- und höhenverstellbar, stufenlos

Maße (B x T)

- 1100 x 1100 mm

Info

- Brausestange verschiebbar, reversibel
- Seitlich eingelagerter Bedienhebel zur Einhandbetätigung ohne Drehbewegung
- Belastbar max.: 150 kg
- Zum Einhängen von Einhängesitzen Bestell-Nr. 93 780 47 und 93 780 48

[siehe Seite 586](#)



Brausestange Cavere

mit Brausehalter

600 mm Höhe
anthrazit-metallic

Bestell-Nr. €/Stück

93 780 52 155,03



Brausehalter

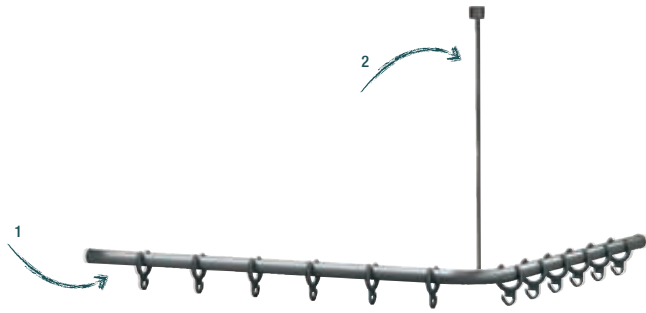
- Neigungswinkel- und höhenverstellbar, stufenlos

Technik

- Seitlich gelagerter Bedienhebel zur Einhandbetätigung ohne Drehbewegung

BARRIEREFREI / ALTERSGERECHT – DUSCHE

Aluminium pulverbeschichtet



1 Duschvorhangstange Cavere		Bestell-Nr.	€/Stück		Farbe	Maße B x T [mm]	Vorhangringe
Schenkellänge	900 mm	93 065 96	115,60		anthrazit-metallic	900 x 900	17
Schenkellänge	1000 mm	93 065 97	129,04		anthrazit-metallic	1000 x 1000	17
Schenkellänge	1200 mm	93 065 98	153,24		anthrazit-metallic	1200 x 1200	21
Schenkellänge	1500 mm	93 065 99	204,89		anthrazit-metallic	1500 x 1500	25
∅							• 20 mm
Info							• Beidseitig auf Maß kürzbar

2 Deckenabhängung Cavere		Bestell-Nr.	€/Stück		Farbe
		93 066 17	38,99		anthrazit-metallic
∅					• 6 mm
Länge					• 500 mm
Info					• Auf Maß kürzbar
					• Weitere Maße auf Anfrage

BARRIEREFREI / ALTERSGERECHT – DUSCHVORHÄNGE

100% Polyester



Duschvorhang Cavere		Bestell-Nr.	€/Stück		Farbe	Maße B x H [mm]
		93 007 52	119,60		weiß mit Struktur	2400 x 2000
		93 780 41	134,43		weiß mit Struktur	3000 x 2000
		93 780 43	161,40		weiß mit Struktur	3600 x 2000
Washbar						• Bei 60°C
Ausstattung						• Wasserabweisend
						• Mit stabilen Ösen
						• Mit umlaufendem Saum und eingearbeitetem Bleiband

BARRIEREFREI / ALTERSGERECHT – DUSCHSITZE



**Wandklappsitz
Cavere Vario
ohne Arretier-
vorrichtung**

Bestell-Nr.	€/Stück	Farbe	Maße (B x H x T) [mm]
93 153 55	499,16	anthrazit-metallic	380 x 230 x 450
93 153 56	586,97	anthrazit-metallic	450 x 230 x 450

Material • Sitzpolster: PUR Integralschaum
Info • Belastbar max.: 150 kg



**Einhängesitz
Cavere
mit Arretier-
vorrichtung**

Bestell-Nr.	€/Stück	Farbe	Maße (B x H x T) [mm]
93 780 47	879,11	anthrazit-metallic	380 x 410 x 563
93 780 48	940,96	anthrazit-metallic	450 x 410 x 563

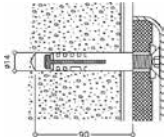
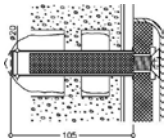
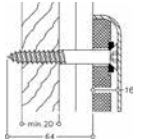
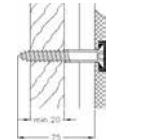
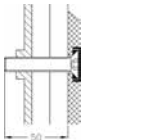
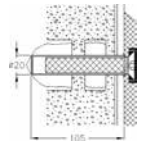

Material • Sitzpolster: PUR Integralschaum
• Mit korrosionsfreiem durchgehendem Metallkern
Info • **Zum Einhängen in NORMBAU Duschhandläufe mit Cavere Profi**
• In hochgeklapptem Zustand automatisch arretiert
• Belastbar: max. 150 kg



BARRIEREFREI / ALTERSGERECHT – TECHNIK & ZUBEHÖR

Für die Montage von Nylon und cavere Wand- und Stützklappgriffen, Klappsitzen etc. empfehlen wir die Montagesets der Serie. Zur Bestimmung des geeigneten Befestigungsmaterials muss der Verankerungsgrund geprüft werden. Es stehen Montagesets zur Befestigung für Vorwandinstallationen mit und ohne Hinterfütterung, Leichtbauwände, Mauerwerk aus Vollstein, Mauerwerk aus Lochstein zur Verfügung. **Wir weisen darauf hin, dass die Montage vom Fachmann auszuführen ist.**

Weitere Informationen und passende Artikel erhalten sie in unserem Online-Shop: www.weinmann-schanz.de

Befestigung für Normbau				Passend zur Serie
	Montage-Set für Vollziegel, Beton, Kalkstein	Bestell-Nr. 93 907 52	€/Set 22,94	• Nylon
	Montage-Set für Hohlziegel, Hohlblock	Bestell-Nr. 93 907 53	€/Set 53,16	• Nylon
	Montage-Set für Ständerbauweise, Holz	Bestell-Nr. 93 907 54	€/Set 17,61	• Nylon
	Montage-Set für Leichtbauwände mit Hinterfütterung aus Holz	Bestell-Nr. 93 780 67	€/Set 18,81	• Cavere
	Montage-Set für Leichtbauwände	Bestell-Nr. 93 780 68	€/Set 16,59	• Cavere
	Montage-Set für Wände aus Lochstein oder Vollbaustoff	Bestell-Nr. 93 780 70	€/Set 90,51	• Cavere
	Montage-Set für Wände aus Vollbaustoff	Bestell-Nr. 93 780 69	€/Set 21,71	• Cavere