

SiRoCon Systemadapter

■ Ortsunabhängiges Verpressen

Auch an engen und schlecht zugänglichen Stellen sind Pressverbindungen möglich. Leichtes und schnelles Arbeiten. Montage- bzw. Pressfehler sind weitgehend ausgeschlossen.

■ Dimensionslose Steckfittings

Geringe Lagerhaltung. Vielfältige Anwendung.

■ Breites Systemangebot

Press-Steckadapter für Kupfer-, Weichstahl-, Edelstahl-, Kunststoff- und Metallverbundrohre. Verteiler- und Anschlusselemente für Heizkörperanbindung.

■ Kraftschlüssige, lösbare Verbindung

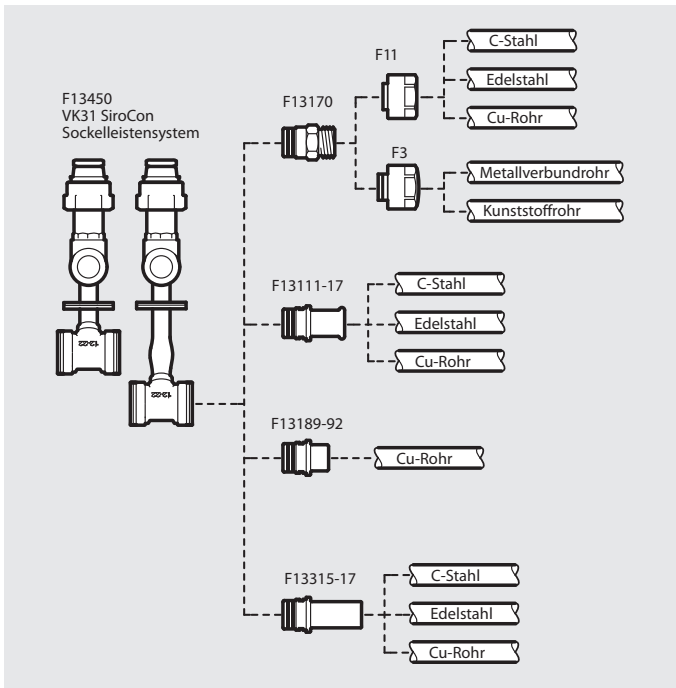
Pressverbindung mit kraftschlüssigem Steckanschluss. Lösbare Verbindung gegen ungewollte Demontage gesichert. Doppelte O-Ring-Dichtung.

■ Systemadaptionen


Das SiRoCon Press-Stecksystem kann in idealer Weise auch mit bestehenden Systemen kombiniert werden. Simplex bietet hierzu Systemadapter für verschiedene Systeme an, womit die Vielfältigkeit und Lagerkapazitätseinsparung in optimaler Form genutzt werden kann.

■ Garantie

Bei der Verwendung von Systemadaptern übernimmt Simplex die Gewährleistungsverpflichtung für den Steckverbindungsteil. Eine Garantieverpflichtung für die Rohr-Press-Verbindung wird vom jeweiligen Systemhersteller gemäß seiner Garantievereinbarungen übernommen. Die Montagerichtlinien des Systemherstellers sind zu beachten.

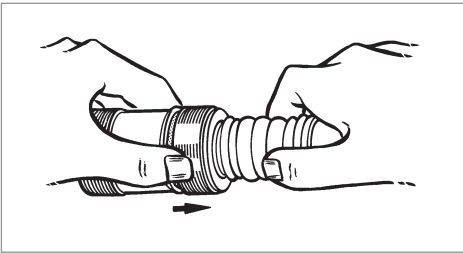


Montage SiRoCon Steckverbindungen



1. Zusammenstecken

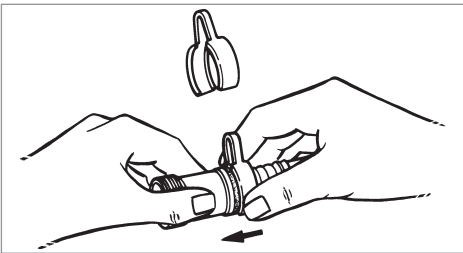
Schutzkappe vom Pressadapter entfernen und Pressadapter mit verpresstem Rohr bis zum Anschlag von Hand in Steckfitting einschieben. Auf schmutzfreie Montage ist zu achten.



2. Verriegeln

Schiebering bis zum Anschlag Richtung Rohr verschieben. Roter Sicherungsring muss in vollem Umfang sichtbar sein. Damit ist Schiebering in Verriegelungsstellung gegen unbeabsichtigtes Betätigen gesichert.

Demontage SiRoCon Steckverbindungen



1. Öffnen

Demontageklammer auf Schiebering stecken. Roten Sicherungsring damit radial zusammendrücken und Schiebering Richtung Fitting verschieben.