




## Anleitung | User Guide



Ø 4,8 - 7,5 mm | 3/16" - 19/64"

 Coaxial – Abisolierer für einfaches und schnelles Abisolieren aller gängigen Coaxial-Kabel, z.B. TV-Antennenkabel 4,8-7,5mm Ø, sowie PVC-Rundkabel 3x0,75mm<sup>2</sup>.

 Coaxial cable stripper for quick and easy stripping of most common coaxial cables types e.g. TV-antenna cables types 4,8-7,5mm Ø and 3x0,75mm<sup>2</sup> round PVC sheathed cable.


## Coax-Entmantler Coaxial Cable Stripper Coaxi No. 1 | No. 30600




### A

 Sperre (A) lösen und Werkzeug öffnen


 Release the catch (A) and open the tool.



### A

 Kabel bis zur gewünschten Länge (Skalierung innen 5-20mm) in Klinge (Kopfmarkierung 1) einlegen, Werkzeug schließen, Außenmantel einschneiden mit ¼ Drehung links und rechts und abziehen.

Abschirmung zurückstreifen und mit Klinge (Kopfmarkierung 2) Innenisolation einschneiden, ¼ Drehung rechts und links – und abziehen. Fertig!

 Insert cable at requested stripping length (scale 5-20 mm inside) into stripping blades (headmarking 1), cut sheathing by turning closed tool 1 quarter to the right and left, pull sheathing off.

Peel back the shielding and cut into the inner insulation with blade (headmarking 2). Rotate tool ¼ turn to the right and to the left. Finished!



 **Warnhinweis: Nicht für Arbeiten an oder in der Nähe unter elektrischer Spannung stehender Teile!**

 **Warning: Never use tool on or near live electrical circuits!**



Video scan