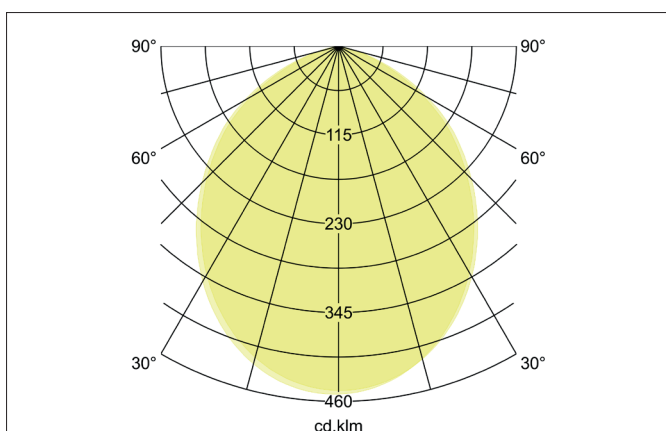
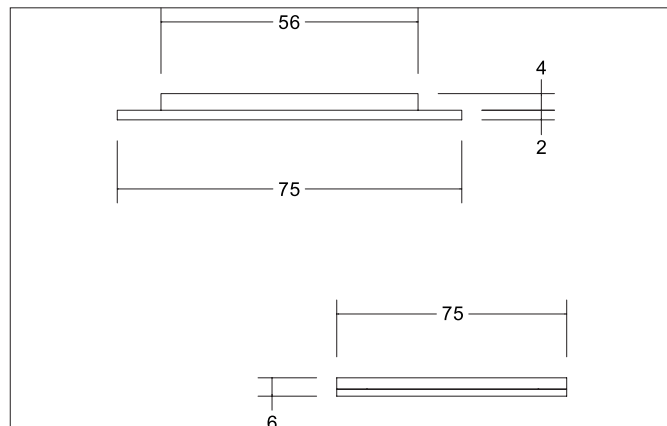


X-FLAT LED-Einbau- / Anbaudownlight

Artikel-Nr. 12164023

Licht.
Für Generationen.



Ausschreibungstext

LED-Einbau- / Anbaudownlight, Blende chrom, rund. Ausgeführt in kompakter Bauform für werkzeuglose Schnellmontage zum Deckeneinbau. Leuchte optimiert zur Installation in Möbeln und Holzwerkstoffen.

Diese Leuchte ist sowohl als Einbau- (Lochausschnitt: 56 mm, Einbautiefe: 3,5 mm, Aufbauhöhe: 2,2 mm), als auch als Anbauleuchte (Gesamthöhe: 5,9 mm, Schraubabstand: 67 mm) durch mitgeliefertes Anbaugehäuse zu verwenden.

Außenkante nickel matt, magnetisch befestigte Blende in Farbton

laut Artikeltabelle. Montageart: Einbaumontage, Montageort: Deckenmontage, Material: Aluminium / Stahl / Kunststoff, Schutzart raumseitig: nach DIN EN 60529: IP20, Schutzklasse: (EN 61140) III, Spannung: 12V, Leistung: 2.6W, Anzahl der Leuchtmittel / Fassungen: 1.0 Stk, Lichtstrom: 185lm, Farbtemperatur: 3.000 K, Lichtfarbe: weiß, Abstrahlwinkel: 120°, Verstellbarkeit: nicht verstellbar, ohne Betriebsgerät, Art der Dimmung: abhängig vom Betriebsgerät.

X-FLAT LED-Einbau- / Anbaudownlight

Artikel-Nr. 12164023

Licht.
Für Generationen.

Artikeldaten	
Artikel-Nr.	12164023
GTIN	4251433927167
Serienname	X-FLAT
Kurzbeschreibung	LED-Einbau- / Anbaudownlight
Material	Aluminium / Stahl / Kunststoff
Farbe	chrom
Form	rund
Außendurchmesser	75 mm
Einbaudurchmesser	56 mm
Einbautiefe	
Aufbauhöhe	5,9 mm
Lieferumfang	inkl. 2.000 mm Anschlussleitung
Nettogewicht	0,064 kg

Lichttechnik	
Farbtemperatur	3000 K
Lichtfarbe	weiß
Lichtaustritt	direkt
Lichtstrom	185 lm
Systemeffizienz	71 lm/W
Farbwiedergabe	CRI 81
Reflektor	ohne
Abstrahlwinkel	120 °
Lichtverteilung	symmetrisch

Betriebstechnik Leuchten	
Systemleistung	2,6 W
Spannungsart	DC
DC Nennspannung max	12 V
Leuchtmittel	LED
Schutzklasse	III
Schutzart raumseitig	IP20
mögliche Konverter pro 1 Stk. Leuchte	17106 17110
Ansteuerung	abhängig vom Betriebsgerät
Leuchtmittelwechsel möglich	ja



Montagetechnik	
Montageart	Einbaumontage
Montageort	Deckenmontage
Verstellbarkeit	nicht verstellbar
Prüfzeichen	MM
Weitere Hinweise	keine Abdeckung mit Wärmedämmmaterial
Werkstoff der Abdeckung	Kunststoff opal

Logistische Daten	
Bruttogewicht	0,082 kg
Länge Verpackung	70 mm
Breite Verpackung	47 mm
Höhe Verpackung	81 mm

X-FLAT LED-Einbau- / Anbaudownlight

Artikel-Nr. 12164023

Licht.
Für Generationen.

Lieferbares Zubehör	
	<p>Artikel-Nr.: 17106000 Kurzbeschreibung: LED-Netzgerät 12 V DC, schaltbar Leistung: 1 - 15 W Abmessung: 105 mm x 49 mm x 18 mm</p>
	<p>Artikel-Nr.: 17110000 Kurzbeschreibung: LED-Netzgerät 12 V DC, schaltbar Leistung: 1 - 30 W Abmessung: 185 mm x 48 mm x 20 mm</p>