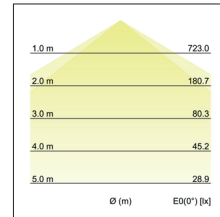
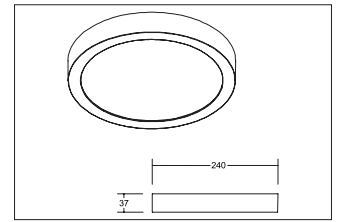
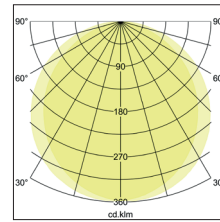


LED-Anbaupanel  
**Artikel-Nr. 12246073**



LED-Anbaupanel FLAT37, weiß, rund. Ausführung in kompakter Bauform für die harmonische Implementierung in stimmige, architektonische Raumkonzepte Montageart: Anbaumontage, Montageort: Deckenmontage, Material: Aluminium / Kunststoff, Schutzart: nach DIN EN 60529: IP20, Schutzklasse: (EN 61140) I, Spannung: 230V AC 50Hz, Leistung: 24W, Anzahl der Leuchtmittel / Fassungen: 1.0 Stk, Lichtstrom: 2.020lm, Farbtemperatur: 3000 K, Abstrahlwinkel: 110°, Verstellbarkeit: nicht verstellbar, mit Betriebsgerät, Art der Dimmung: schaltbar .

<b>Artikel-Nr.</b>	<b>12246073</b>
<b>Stand:</b>	25.10.2021 15:42

Farbtemperatur	3000 K
Farbe	weiß
Abstrahlwinkel	110 °
Anzahl der Leuchtmittel / Fassungen	1 Stk
Material	Aluminium / Kunststoff
Leistung	24 W
Leuchtmittel	LED
Lieferumfang	inkl. Konverter zum Anschluss an 230 V-Netzspannung, schaltbar und Anschlussklemme zur Durchgangsverdrahtung

Farbwiedergabe	CRI > 80
Ansteuerung	schaltbar
Außendurchmesser	245 mm
Spannung	230V AC 50Hz
Schutzart raumseitig	IP20
Schutzklasse	I
Verstellbarkeit	nicht verstellbar
Aufbauhöhe	37 mm
Schaltungsart	Parallelschaltung