



WASSER ZU HART?

LEYCO — soft



DIE ERSTE WAHL FÜR WEICHES WASSER

LEYCO Wassertechnik GmbH

An der Lehmgrube 2
96515 Sonneberg

T +49 (0) 3675 8971-0
info@leyco.de

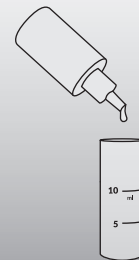
www.leyco.de

Rev. 2021-01

LEYCO
— soft

Bedienungsanleitung

Wasserhärte-Testkit



MESSUNG DURCHFÜHREN

- 1 Spülen Sie den Messbecher 2-3 mal mit dem zu testenden Wasser.
- 2 Füllen Sie Messbecher bis zur 5ml-Marke.
- 3 Geben Sie einen Tropfen der Testreagenz in den Messbecher und mischen Sie die Probe kurz durch leichtes Schwenken. Die Probe sollte sich rot färben.

⚠ Halten Sie die Spitze der Flasche mit der Testreagenz beim Hinzufügen des Tropfens senkrecht und drücken sie die Flasche langsam zusammen, um einen vollen Tropfen zu erhalten. Wenn ein Tropfen auf die Wand des Messbechers fällt, schließen Sie diesen mit dem beiliegenden Stöpsel und schütteln Sie die Probe.

⚠ Wenn die Probe sofort nach den ersten Tropfen grün wird, ist entweder keine Wasserhärte vorhanden oder diese ist kleiner als die Messgenauigkeit (1°dH bei 5ml oder 0,5°dH bei 10ml Probe).

- 4 Wiederholen Sie diesen Vorgang so oft, bis sich die Probe nach Grün zu verändert beginnt.

- 5 Mischen Sie die Probe für 10-20 Sekunden und überprüfen Sie, ob sich diese in ein sattes grün gefärbt hat. Ggf. fügen Sie eine zusätzlichen Tropfen hinzu und mischen Sie erneut 10-20 Sekunden.

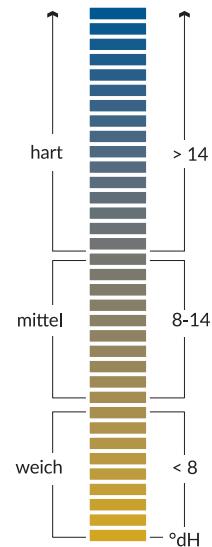
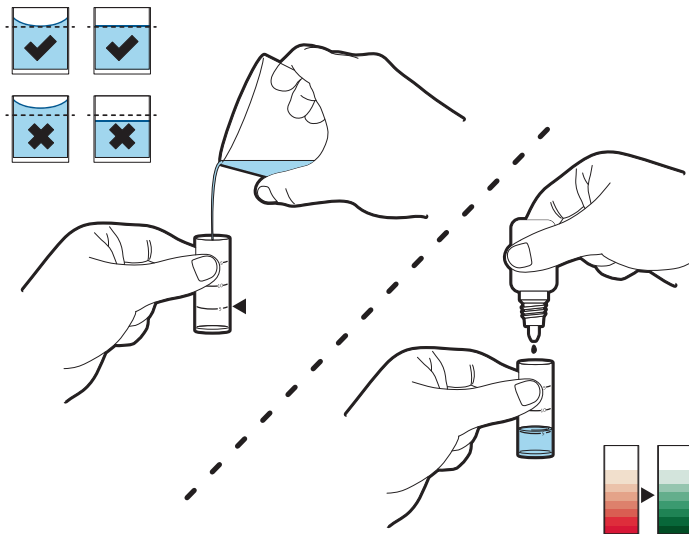
- 6 Die Anzahl der zugegebenen Tropfen, bis die Farbe auf grün umschlägt entspricht der Wasserhärte in Grad deutscher Härte (°dH).

i Wenn Sie die Genauigkeit der Messung erhöhen möchten, gießen Sie 10ml Testwasser in den Messbecher. Dann entspricht 1 Tropfen der Testreagenz 0,5°dH.

- 7 Gießen Sie die Probe nach dem Test in den Abfluss und spülen Sie den Messbecher gut aus.

⚠ Mindesthaltbarkeitsdatum beachten. Siehe Kennzeichnung auf Verpackung/Flasche.

Monat
0222/02
Jahr



$$1 \times \text{Flasche} = 450 \times \text{Tropfen}$$

VORSICHTSMAßNAHMEN



ACHTUNG

Verursacht Hautreizungen. Verursacht schwere Augenreizung. BEI KONTAKT MIT DEN AUGEN: Einige Minuten lang behutsam mit Wasser spülen, eventuell vorhandene Kontaktlinsen nach Möglichkeit entfernen. Weiter spülen. Darf nicht in die Hände von Kindern gelangen.