




SCHUKO-Steckdose 16 A 250 V~ mit Vollplatte für Einzelmontage Standard 55



Spezifikation	Bestell-Nr.	VE	EUR/Stück o. MWSt.	PS	EAN
 Cremeweiß glänzend	4440 01	10	7,56	21	4010337095040
 Reinweiß glänzend	4440 03	10/200	7,56	21	4010337095057
 Reinweiß seidenmatt	4440 27	10/100	7,56	01	4010337095064

Merkmale

- Geerdeter Tragring.

Technische Daten

Einbautiefe:	29 mm
Leitergut:	starr und flexibel
Anschlussquerschnitt - für Leiter von:	1,5 mm ² bis 2,5 mm ²