

Radiateur salle de bains - Bathroom radiator



Données techniques et photos à titre indicatif. Robinetterie non fournie.
Approximate images and technical details. Fittings not included.



Pression d'essai: **7,8 bar**
Test pressure: **7,8 bars**

CARACTÉRISTIQUES TECHNIQUES

- réversible recto-verso • fabrication en acier
- collecteurs demi-ovals 40x30 mm
- tubes Ø 22 mm
- n° 3 orifices de raccordement de ½"
- double couche de peinture "anaphorèse et poudres époxy"
- fourni avec kit de fixation murale
- fixation en acier avec distance au mur réglable

TECHNICAL DATA

- reversible double-sided • steel made
- half-oval upright 40x30 mm
- tubes Ø 22 mm
- n° 3 connections da ½"
- double painting: anaphoresis and powders
- wall installation kit
- steel fastening points with adjustable distance from the wall

FLORENCE droit - straight

Seche-serviette en acier, formé par deux collecteurs semi-ovales de 40x30 mm sur lesquels sont soudés et brasés des tubes de 22 mm de diamètre, espacés entre eux de 45 mm. Ils sont adaptés pour une installation verticale avec raccords hydrauliques de 1/2", double couche de peinture "anaphorèse et poudres époxy". Pression max. de fonctionnement: 6 bars. Avec bouchons, purgeur et kit de fixation inclus dans l'emballage. Possibilité d'intégration électrique. Conforme à la NORME EUROPEENNE EN 442 et fabriqué en Italie sous régime de qualité contrôlé selon VISION 2000.

Steel heated towel rail, comprising two 40x30mm semi-oval headers with 22mm diameter tubes brazed onto them, with 45mm spacing. Suitable for vertical installation with ½" connections; two-coat paint process, by electrophoresis followed by epoxy powder coating, or chrome finish. Maximum operating pressure is 6 bar. Come with caps, bleed valve and fastening kit included in the same box the radiator comes in. Option of dual water and mains power operation. The product is made to meet "VISION 2000" quality management requirements and is certified in compliance with standard EN 442.

Modèle 31 tubes
31 pipes model




Modèle 27 tubes
27 pipes model



Modèle 20 tubes
20 pipes model



Modèle 13 tubes
13 pipes model



Code	Modèle	Hauteur mm	Largeur mm	Profond. mm	Entraxe l	Poids Kg	Capacité d'eau	Puissance (watt Δt 50°C)	Puissance (watt Δt 40°C)	Puissance (watt Δt 30°C)	Exposant n	Prix €
Code	Model	Height mm	Width mm	Depth mm	Distance mm	Weight kg	Contained water	Power (watt Δt 50°C)	Power (watt Δt 40°C)	Power (watt Δt 30°C)	Exponent n	Price €

Couleur standard: BLANC TONON (RAL 9016) - Version with standard colour: WHITE TONON (RAL 9016)

RF1341000N	FLORENCE DRITTO RAL 9016 1341	795	410	30	360	4	2,8	298	228	153	1,19480
RF1345000N	FLORENCE DRITTO RAL 9016 1345	795	450	30	400	5	3	311	238	169	1,19480
RF1350000N	FLORENCE DRITTO RAL 9016 1350	795	500	30	450	5	3	338	259	184	1,19480
RF1360000N	FLORENCE DRITTO RAL 9016 1360	795	600	30	550	6	4	391	299	211	1,20460
RF2045000N	FLORENCE DRITTO RAL 9016 2045	1200	450	30	400	8	5	474	360	252	1,23530
RF2050000N	FLORENCE DRITTO RAL 9016 2050	1200	500	30	450	8	5	514	390	274	1,23330
RF2055000N	FLORENCE DRITTO RAL 9016 2055	1200	550	30	500	9	5	554	421	295	1,23330
RF2060000N	FLORENCE DRITTO RAL 9016 2060	1200	600	30	550	10	6	593	451	316	1,22930
RF2745000N	FLORENCE DRITTO RAL 9016 2745	1605	450	30	400	10	5	645	489	343	1,23760
RF2750000N	FLORENCE DRITTO RAL 9016 2750	1605	500	30	450	11	6	698	530	371	1,23760
RF2755000N	FLORENCE DRITTO RAL 9016 2755	1605	550	30	500	12	6	752	572	399	1,23760
RF2760000N	FLORENCE DRITTO RAL 9016 2760	1605	600	30	550	12	7	805	611	428	1,23450
RF3145000N	FLORENCE DRITTO RAL 9016 3145	1785	450	30	400	11	7	724	549	384	1,23950
RF3150000N	FLORENCE DRITTO RAL 9016 3150	1785	500	30	450	13	7	783	594	416	1,23950
RF3155000N	FLORENCE DRITTO RAL 9016 3155	1785	550	30	500	14	8	843	639	448	1,23950
RF3160000N	FLORENCE DRITTO RAL 9016 3160	1785	600	30	550	15	8	904	686	481	1,23680
RF3180000N	FLORENCE DRITTO RAL 9016 3180	1785	800	30	750	19	10,0	1032	783	543	1,23680

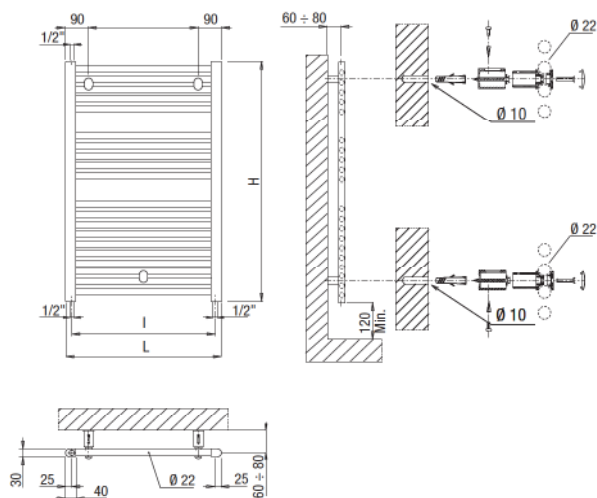
Version chromée - Chromed version

RF1345NCN	FLORENCE DRITTO CROMATO 1345	795	450	30	400	5	3	208	159	113	1,19480
RF1350NCN	FLORENCE DRITTO CROMATO 1350	795	500	30	450	5	3	226	173	123	1,19480
RF1360NCN	FLORENCE DRITTO CROMATO 1360	795	600	30	550	6	4	264	202	143	1,20460
RF2045NCN	FLORENCE DRITTO CROMATO 2045	1200	450	30	400	8	5	318	241	169	1,23530
RF2050NCN	FLORENCE DRITTO CROMATO 2050	1200	500	30	450	8	5	335	254	178	1,23330
RF2060NCN	FLORENCE DRITTO CROMATO 2060	1200	600	30	550	10	6	392	298	209	1,22930
RF2745NCN	FLORENCE DRITTO CROMATO 2745	1605	450	30	400	10	5	432	328	230	1,23760
RF2750NCN	FLORENCE DRITTO CROMATO 2750	1605	500	30	450	11	6	452	343	240	1,23760
RF2760NCN	FLORENCE DRITTO CROMATO 2760	1605	600	30	550	12	7	533	405	284	1,23450
RF3145NCN	FLORENCE DRITTO CROMATO 3145	1785	450	30	400	11	7	485	363	257	1,23950
RF3150NCN	FLORENCE DRITTO CROMATO 3150	1785	500	30	450	13	7	506	384	269	1,23950
RF3160NCN	FLORENCE DRITTO CROMATO 3160	1785	600	30	550	15	8	601	456	320	1,23680

Production just in time - Just in time production

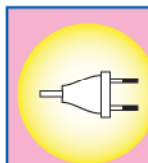
Stock express - Stock express

SCHEMA DE MONTAGE - ASSEMBLY LAYOUT



ACCESSOIRES - ACCESSORIES

- 137123770 Porte-serviettes BLANC (Long. de 300 à 600) page 106
137126270 Towel rack WHITE (Width from 300 to 600) page 106
- 137123774 Porte-serviettes CHROME (Long. de 300 à 600) page 106
137126274 Towel rack CHROMED (Width from 300 to 600) page 106



kit pour fonctionnement mixte électrique p. 107

kit of electric mixed operation p. 107

NOTES / NOTES:

Fourni avec kit de fixation - Fixing kit included
 Pour d'autres coloris, voir page 143- Other colours see page 143
 Pour fonctionnement mixte, voir page 107 - Mixed operation, refer to page 107



COULEURS DISPONIBLES - COLOUR OPTIONS:

Version en couleurs RAL - Coloured version RAL + €
 Version couleurs spéciales - Special colours version + €
 Traitement antibactérien pour ehpad-hôpital... / Antibacterial treatment for hospital-rest home... + 20%

