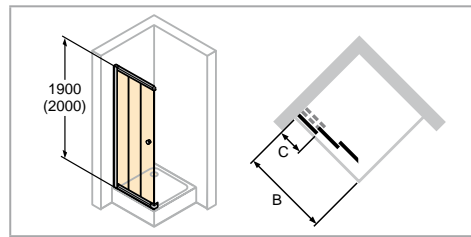
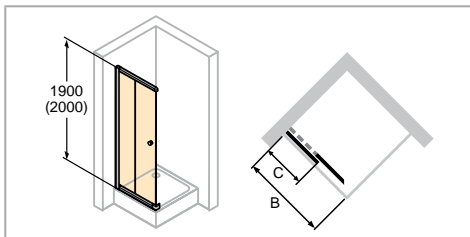
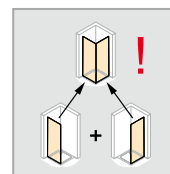
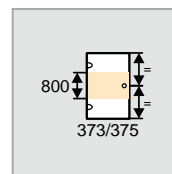
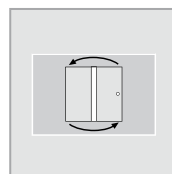
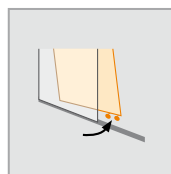
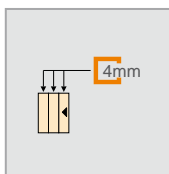
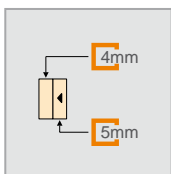
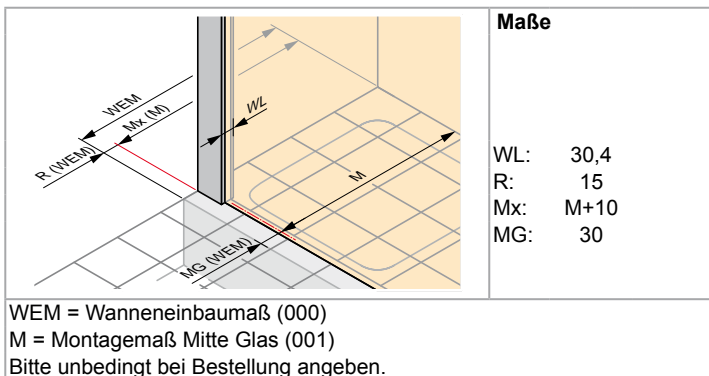


HÜPPE Alpha 2 teilgerahmt 4-Eck



- Montage in U-Form möglich, Bügelset U-Kabine erforderlich.
- Gleittüreckeinstieg 2teilig (1/2):**
- Kombination mit Gleittüreckeinstieg 3teilig (1/2) nicht möglich.
- Gleittüreckeinstieg 3teilig (1/2):**
- Kombination mit Gleittüreckeinstieg 2teilig (1/2) nicht möglich.



Gleittüreckeinstieg 2teilig (1/2)

Höhe	Typ	WEM B	M (Mitte Glas) B	C	Produkt-Nr.
1900	700	685-710	655-680	279-304	A20201
	750	735-760	705-730	304-329	A20202
	800	785-810	755-780	329-354	A20203
	900	885-910	855-880	379-404	A20205
	1000	985-1010	955-980	429-454	A20207
	1200	1185-1210	1155-1180	479-504	A20208
2000	700	685-710	655-680	279-304	A20209
	750	735-760	705-730	304-329	A20210
	800	785-810	755-780	329-354	A20211
	900	885-910	855-880	379-404	A20212
	1000	985-1010	955-980	429-454	A20213
	1200	1185-1210	1155-1180	479-504	A20214

ACHTUNG: Kompletter Eckeinstieg besteht aus zwei Art.-Nr.

Maßanfertigung

Höhe	Breite B	Produkt-Nr.
1900-2000	600-1250	A20280

Verstellbereich = Bestellmaß - 15mm / + 10mm

Gleittüreckeinstieg 3teilig (1/2)

Höhe	Typ	WEM B	M (Mitte Glas) B	C	Produkt-Nr.
1900	700	685-710	655-680	240-265	A21201
	750	735-760	705-730	257-282	A21202
	800	785-810	755-780	274-299	A21203
	900	885-910	855-880	307-332	A21204
	1000	985-1010	955-980	340-365	A21205
2000	700	685-710	655-680	240-265	A21206
	750	735-760	705-730	257-282	A21207
	800	785-810	755-780	274-299	A21208
	900	885-910	855-880	307-332	A21209
	1000	985-1010	955-980	340-365	A21210



ACHTUNG: Kompletter Eckeinstieg besteht aus zwei Art.-Nr.

Maßanfertigung

Höhe	Breite B	Produkt-Nr.
1900-2000	650-1250	A21280

Verstellbereich = Bestellmaß - 15mm / + 10mm

Extras

Höhe	Extras	Profil	Produkt
1900	Verbreiterungsprofil um 15mm für Wandleistenbreite 30,4mm		141001
2000	Verbreiterungsprofil um 15mm für Wandleistenbreite 30,4mm		A21005
	Bügelset U-Kabine Verstrebung der SW mit der Wand (1 Satz à 2 Stück)		C26001

Farben - Gläser

Profifarben	Farb- code		Gläser/Dekore		ohne Anti-Plaque		mit Anti-Plaque	
					Glas- code		Glas- code	
silber matt	087		klar		321		322	
weiß	055		Privatima		373		375	