

LED Leuchtspiegel


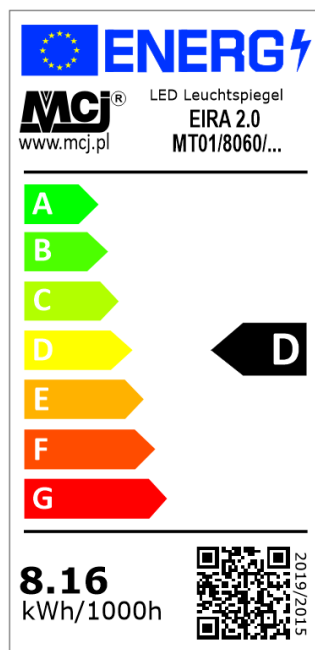
EIRA 2.0

MT01/8060/WM - 93 170 65


. Technische Daten

LED Leuchte Leistung (W)	8.16	Eingangstrom (mA)	max 55
LED Lichtstrom (lm)	1360	Abmessungen (mm)	800 x 600 x 24
LED Effektivität*) (lm/W)	~154	IP-Schutzklasse	20
LED Energieeffizienzklassen*)	D	Typ	Nicht wasserfest
LED Lebensdauer (St)	30 000	Dimmbar (Seite 230V)	Nein
LED Farbtemperatur (K)	4000 (neutral weiss)	Spiegelbeleuchtung dimmbar	Nein
LED Farbwiedergabeindex (Ra)	>80	Integrierter LED-dimmer	Nein
LED Stromversorgung (V DC)	12	Bescheinigung	CE
Eingangsspannung (V AC)	220 ~ 240	Schutzklasse	II

. Etiketten



. Model



Präsentationsmodell: 80x60

*) Verordnung (EU) 2019/2015

. Zeichnungen

